

**(画像付き) 【アメリカのトレーダーが最近よく使ってる  
プライスアクションの戦略とは! ?】**

**(サポレジ転換後⇒ピンバー)**

⇒編集後記で

~~~~~

**どうもゆうです!**

さてさて、もう2020年1月もあと1週間くらいで  
終わろうとしていますね~

トレードなんかも多くの方が開始されてると思いますが

今日は多くの方が使ってる**「プライスアクション」**について

**考えて生きていたいと思います!**

それで特に、アメリカのトレーダーたちがどういう

**プライスアクションを使ってるか?**

を今日は知っていきたいと思ひまして

やる気ある方は検証されると良いと思ひます。

それで今回のプライスアクションは

**「勝率が高く、リスクが小さくリワードが大きい」**

っていうシナリオですが

以前学んだピンバーが絡むものですね～

頻出回数は少ないですが負けも小さく、

しかし高確率で取れることが多いポイントでもあるから

画像付きで考えて生きてます！

編集後記で！



■ガチで月38万円を「先に受け取って稼ぐ」  
サラリーマンが登場しちゃってます  
(マイナスになることが まずない方法!?)



さてさて、昨日から開始している

「先にお金を受け取って稼ぐ方法」

ですが

書いていて思いましたが字面事態が超絶怪しいですが

ただ実は相当な人気ですね～

あのFX-JINさんこと山口さんや

投資家の池田さんなんかの推薦もあります。

個人的には色々な「PCを利用して自分で稼ぐモデル」  
を知ってるのですが

その中でもこの数ヶ月で一番

「すげえな、よくこんなの考え付くな」と思ったのがこの案件です。

たぶんあなたも驚くんじゃないかな？と！

これ、THE 情報教材 です！

【あなた、最初からお金が入ってきて  
月収80万円目指せるって怪しいですよね？】

⇒ <http://www.fxgod.net/a/groups/1427489/42/>

ちなみにこの案件の登録した後の動画を

私なんかはこの前見ていたんですね。

やはり動画もクロスリテイリングさんの文章にあるとおり

「先にお金が受け取れる副業が登場！」みたいに

始まるわけです。

それで私は自分の IPHONE でその動画を見ていたわけですが

横で私のパートナーが

「先にお金が受け取れる副業が登場！」

とか言ってるから

「それ・・・超怪しいんだけど・・・（笑）」

って私に言うわけです。

ちなみにおそらく温度差があって、

私は一応 この稼ぐ投資ビジネスモデル知ってるんで

分かってるんですが

知らない人からしたら「超絶怪しい」と思うわけです。

これは私も笑うしかないのですが

ただ私はパートナーに説明するんですね。

それで「これはこうこうこういう もので

だから結果としては・・・お金が先に振り込まれるという

感じになって**しまう**」

と説明したのですが

私のパートナーは・・・

「よくそんなん考え付くね」

と言っていました。

そんな案件です。

【あなた、最初からお金が入ってきて  
月収80万円目指せるって怪しいですよ？】

⇒ <http://www.fxgod.net/a/groups/1427489/42/>

ちなみに私が思ってることってのが

たぶんですが、

「自分でPCで稼ぐ人はこの案件で続出するだろう」  
ってことですよ。

まあほんと良い時代になったな、ということでして

昔は「自分で PC で稼ぐ」なんてのはそんなに簡単なことではなかった

のですね。

ただ最近はどんどん インフラやそれを活用するための

知識がこうやって続々と出てきて、

そして稼ぐ人なんかは 2020 年代はどんどん増えるから

ということはもう 2020 年代は

**「自分で PC なり使って稼ぐのは当たり前時代」**

になるでしょう。



この案件なんかも言い方あれですが

中学生でも稼げる子普通に結構いるんじゃないかな？とは思いますが。

「怪しいところに真実がある」ってのが事実なので

疑いつつもあなたも見てみる価値あると思います。

将来のあなたの

月30万円～場合によっては月100万円以上の

収入ってのがこういうちょっと不思議な方法を

きっかけに作られたりします。

月38万円を「先に受け取って稼ぐ」サラリーマンが登場！

(マイナスになることが まずない方法！?)

⇒ <http://www.fxgod.net/a/groups/1427489/42/>



月38万円を「先に受け取った」サラリーマンが登場！  
(マイナスになることが まずない方法!?)



それで、登録後の動画の中では

【月38万円を「先に受け取った」サラリーマン】

なんかがいきなり登場します！

ちなみにこの動画を作ってる

クロスリテイリングのスタッフさんなんかは

この 自分で先にお金を貰って稼ぐビジネスモデルを知ってるので

自然に動画撮影されていますが

たぶん普通に見たらいきなり

「先にお金が受け取れる」みたいな内容なので

「なんじゃこれ？」と思うのが正常な感性です・・・（笑）

ただ実はこれが本当のところ、

世の中には国境、決済、投資の手法、色々あるんだけど

それらを全部天才的に かけあわせると

そういうある種のスキームって構築することができるんですよ。

月38万円を「先に受け取って稼ぐ」サラリーマンが登場！

（マイナスになることが まずない方法！？）

⇒ <http://www.fxgod.net/a/groups/1427489/42/>

それで動画の最初に登場するのが

リポーターの美人なみなみさんです。

それで「気になるキーワード」について みなみさんが

言ってるんですが

「今回の気になるキーワードが

「先にお金がもらえる」っていうものなんですね」

という感じでスタートします。

「なんじゃそれ、怪しい」と最初は思うわけですが

そこで早速その稼ぎ方で 副業月収を得ている

サラリーマンの谷口さんが登場します。

なんというか真面目そうな方です。

ちなみにこのサラリーマンの方が年齢が36歳で

それで商社勤務、ですね。

それでプロフィールとか見るとほんと見た目に出てますが

真面目な人で

もう勤続年数は12回で転職1回みたいな経歴の方ですね。

それで谷口さんは家族構成が5人でお子さんが3人いると。

ただ一応彼のプロフィールで注目なのが

**「ここ1年で年収が60万円減少」してるんですよ。**

それで奥さんは専業主婦で子供さんは中学受験を控えてる

のですが

5年前の2015年に新築を谷口さんは購入したんだけど

そこでまだローンが25年残ってる、んだそうです。

すなわちリアルなプロフィールです。

それでこのサラリーマンで商社で働かれてる

谷口さんがやってるのが

今回の「最初にお金がもらえる」前代未聞の副業です。

月38万円を「先に受け取った」サラリーマンが登場！

(マイナスになることが まずない方法!?)

⇒ <http://www.fxgod.net/a/groups/1427489/42/>

それでレポーターのみなみさんがかなり真つ当なことを

そのあとインタビューで聞くのですが

「本当に先に収入が入ってくるんですか？」と聞くのですが

この真面目そうな谷口さんが

「いや、本当ですよ」

と平然と言います。

「ただ一応守秘義務が発生してるのであまり詳しくは

いえないのですが 本当です」

ということを谷口さんはおっしゃってますよね。

そう、実はこの PCで稼ぐモデルですが  
当然法律にも沿ってるんだけども

やはりかなり 考えられたある種の発明？みたいなところも

あるんで、

それもあるので**守秘義務**が結構発生してるんですね。

私もそれをこうメルマガで全部書くことはできないんです。

が、実際にこのモデルだと「先にお金がもらえる副業」に

なってしまうわけです。



それで

「本当にお金は先に入ってきてるんですか・・・

その額っていくらくらい入ってくるんですか？」

ってことをみなみさんが聞きますが

「大体月で38万円くらいは入ってきますよ」

ということを谷口さんが言います。

それでちゃんとその金額もスマホで見せてくれますよね。

月38万円を「先に受け取った」サラリーマンが登場！

(マイナスになることが まずない方法！?)

⇒ <http://www.fxgod.net/a/groups/1427489/42/>

もちろん、谷口さんの場合は本業の商社の収入もあるので、

それも考えれば 月収38万円でもかなり余裕が出てきますよね。

また、その後に みなみさんがさらに聞きますが

「どういう手順でお金を受け取るのか」という話を聞くのですが

まず谷口さんが

**「収入を受け取る準備をまずします」**

ということなんですね。

それで みなみさんが「それだけですか？」と聞くのですが

「まあそうですよね」みたいな感じで

谷口さんがおっしゃるんですが

かなり平然と淡々としています。

それでパソコンの画面を2人で見ながら

実際に谷口さんが画面を見せてくれてそれで

「お金を受け取る準備の設定」をするのですが

数分で完了します。

それで「お金は今日か、遅くとも明日には入ってくるかと」

みたいな話になります。

これが動画の最初のイントロダクション、導入部分なんですが

書いていて思ったのですが

怪しいですね・・・（笑）

けどこれ、実際に この PCで稼ぐモデルの「流れ」なんです。

月38万円を「先に受け取った」サラリーマンが登場！

（マイナスになることが まずない方法！？）

⇒ <http://www.fxgod.net/a/groups/1427489/42/>



働き方改革で収入減がキツイ・・・



それで個人的にこの動画見て

「はあ～実際こんな感じなんだ」

と勉強になったことがあって

まあこういうローンチ動画って昔は変な演者みたいな人が

出ていたこともあったけど

これは当然あのFX系教材でも稼げるトレーダー増やしてきた

クロスリテイリングさんの案件なんで

当然自分で本当に稼いでる方なわけですよ。

それでこの谷口さんもガチに稼いでる人なんだけど

「じゃあ商社勤務で何で副業してるの？」っていう話

なんです。

ここもインタビューがあって谷口さんのリアルな話が

聞けて私は勉強になったんだけど

谷口さんの場合商社勤務でそこそこ収入があったんだけど

以前にあった「働き方改革」ですよ、

この「働き方改革」の影響で毎月の給料が

今までと比べて5万円くらい減ってしまったんだそうです。

だから谷口さんが実際に

「働き方改革の影響でこの1年で給料が

著しく減ってしまった」

という話をされてます。

そこでやはり子供の養育費もあったし

家だけじゃなくて車のローンも残っていたし

そこで「どうしよう」と考えたそうです。

ちなみにこの動画はこの辺がリアルに勉強になると

と思いますが

普通は現代人だとそういう状態になったら

「スマホで解決策を検索」とかしちゃうと思うんですよね。

この谷口さんは、それをしなかったんですね。

そうではなくて

「地元の友達の会社経営者＝自営業の人」に相談したそうです。

要するに自営業で長く生き残ってる人＝金儲けの知識相当ある

のは事実なのですが



この谷口さんが稼げたのはこの辺なんですよ。

スマホで検索で解決しようとせず、経営者、自営業者に

アクセスしたのが彼の勝因だな、と私は思いました。

そしたらその 友人の経営者さんが紹介してくれたのが

まさにこの案件のスキームを開発した講師さんでした

それで 月38万円を先に貰って、

そして稼げるようになったんですね～

だから谷口さんの姿勢自体が勉強になりました。

月38万円を「先に受け取った」サラリーマンが登場！

(マイナスになることが まずない方法！?)

⇒ <http://www.fxgod.net/a/groups/1427489/42/>

まあなので、怪しい・・・なんて思うと思いますが

実はこの案件、かなりガチな方法ですね。

それで昨日書いたのが

「自営業ネットワーク」のことなんだけど

読んでない方は読んでくださいね。

結局政治経済の話をよく書いてるのですが

この政治経済では無視できないのがインテリジェンス=諜報

なんだけど

それって結局、自営業ネットワークから始まっているんです。

それでこの谷口さんはその自営業の人に

お金に困ったときに相談できた、つてのがこれ

実は本当の勝因なんですよ。

これはある種の人生の知恵なんです

お金のことについて困ってスマホで検索とかは

相当センスない・・・世の中わかっていないわけですが

(なぜか？グーグルではSEO対策されてる

「綺麗なブログ」ばかり上位表示するけど

お金稼ぎは結構泥臭いものであってずる賢さも必要だけど

そういうページは上位表示されてない、ということに

日々の生活や検索経験から気づいていないのがマズイ。)

そういう意味ですごい勉強になります。

それで谷口さんは自営業の方に解決策を聞いたから

この お金をPCで稼ぐモデルにたどり着けたってことですよね。

だから実のところ、スマホで何でも分かるなんていうけど

結局 人とのつながりが大事なのは現代も一緒なんですね～

月38万円を「先に受け取った」サラリーマンが登場！

(マイナスになることが まずない方法!?)

⇒ <http://www.fxgod.net/a/groups/1427489/42/>

それで私がすごい勉強になったのが

**「働き方改革の影響」**ですよね。

こういう生の声って実際はなかなかないものですが

例えば収入が月収33万円くらいの子供いるサラリーマンなんかは

それが月収28万円とかになってしまうのが

働き方改革なんですね。

それでその月収33万円くらいというと実は今の

日本では結構良い水準でしょうが

その33万円の給料をフルに使って

子供の養育費とか あとは子供が中学生なら

塾の費用とか出してるわけです。

そこで毎月5万円・・・も下がると

家計が一気に回らなくなるってのが今の日本の現状なんですよ。

そういう結構リアルな現状が分かるから

これはこれで、私は海外にいるのでそれが実はすごい勉強になった。

やっぱり働き方改革ってのは

色々議論になって問題になってたけど

これがきっとリアルな声なんですね。

最近安倍首相なんか人気がないのも

こういうサラリーマンの働き方改革のある種の

「月5万円も給料減ってしまったじゃないか

どうしてくれるんだ」

みたいなサラリーマンたちの怒りがあるんだろうな・・・

なんてのはすごい分かりました。

ただ世の中は「頭使えば」色々あるもので

谷口さんはそれにたどり着いたので

月収38万円をまた本業の商社の給料とは別に

稼げるようになったわけですね～

月38万円を「先に受け取った」サラリーマンが登場！

(マイナスになることが まずない方法!?)

⇒ <http://www.fxgod.net/a/groups/1427489/42/>

それで動画の中でこの谷口さんが言うことがあってそれが

「マイナスになることがない」

ってことなんですね。

これが実はすごい重要だと思いました。

要するに「負ける確率が極めて極めて小さい」といえると思います。

例えば震災とか、戦争とかインフラがダメになるリスクとか

世の中には大きなリスクから小さなリスクまでありますが

そういうとんでもない事態が起こらない限りは

確かにこのビジネスモデルだと



「マイナスになることがなかなかない」

のだと私も思います。

だからここで私はPCで稼ぐこの方法を知ってるので

「うんうんそうだよね」と思ったけど

普通はこの モデル、スキーム知らないため

「お金が先に入ってきて、なおかつマイナスになることが

ないって 超絶怪しい」

となるはず・・・（笑）

けどこれは「現代のIT社会の発展」で可能になっちゃったわけです。

月38万円を「先に受け取った」サラリーマンが登場！

(マイナスになることが まずない方法!?)

⇒ <http://www.fxgod.net/a/groups/1427489/42/>

それで特に、こういう案件なんかに取り組んだほうがよいのが

「株とかFXとか投資にも興味あるけど

そもそも元金が100万円さえありません」

みたいな人ですよ。

元金を増やすことで正直、心理の部分の安定度が全然

投資では変わってくるのは 本当の事実なので

元金を作るためにこういう案件も絡めて行って

複数収入を作ったほうが良いわけです。

それで 今回絡んでるのが実は以前に

メルマガで紹介した投資家の池田さん、なんですね。

あの「世界中の投資案件に精通してる彼」です。

実際彼の案件は稼ぐ人が相当続出したわけですが

長い目で見ると稼ぐ人がもっと増えると思いますが

実際金持ちの自営業者たちもお金の回し方を

池田さんに聞いたりするわけですよ。

だから世界中の「負け確率が低い」お金儲けの方法に

精通してるのが池田さんですが

その絡みの案件でもあるんで

実はガチなんです。

それなのであなたの副収入として

毎月数十万円あったら強いでしょうから

是非見てみてくださいね～

月38万円を「先に受け取った」サラリーマンが登場！

(マイナスになることが まずない方法!?)

⇒ <http://www.fxgod.net/a/groups/1427489/42/>

それで「IT（ICT）の発展がもたらしたもの」

って色々あるんですけど

それは何も スマホでユーチューブが見られるようになったことでも

ツイッターでツイートできることでもなく

インスタグラムで写真アップロードできることでもない、

んですね。

それはどう見ても、「私たち個人でも

簡単に自分で PC とインターネットを活用して

稼げるようになった」

ことです。

そして世間ではこのインターネットがもたらした

最大の恩恵が無視されてます。

これは実際に大企業の利権なんかもありまして、

やはり優秀な人ほどネットで稼いで独立したりしちゃいますから

そんなのもあって社会ではこの可能性について

知られていませんが

例えばネットってのは国境も越えるし、時間の感覚も

大きく変わっていくし、

あらゆる商品を投資やビジネスで扱えるわけですね。

すさまじい可能性が、ある。

だから本当はその あなたが使ってる

PCとかスマホってのはエンタメを享受するツールではなく

「PCやスマホはお金を稼ぐ道具、ツール」なんです。

「PCやスマホはお金を稼ぐ道具であって

エンタメはおまけ」

です。

そういう本当の考え方が取れるなら、

この案件はかなりあなたのブレイクポイントになるかも？

ですね。

月38万円を「先に受け取った」サラリーマンが登場！

(マイナスになることが まずない方法!?)

⇒ <http://www.fxgod.net/a/groups/1427489/42/>

ちなみに、もうFXと株である程度利益は出てます

と言う読者さんも多いですけど

たぶん、こういっちゃうとあれですが

FXと株で収益出すまでに私も相当勉強したんだけど

FXや株なんかと比べると

ちょっと、自分の今までやってきたことに疑いを持つくらい

これで稼ぐのが簡単かもしれません。



だから FX や株であなたが 1 年以上に渡って

収益を出されてるならばですが、

これで稼げないのはありえないのではないかな？

というくらいです。

やっぱり、難易度は低い状態ですよ、現状は。

月 38 万円を「先に受け取った」サラリーマンが登場！

(マイナスになることが まずない方法！?)

⇒ <http://www.fxgod.net/a/groups/1427489/42/>

あと、「ネットのこの10年ちょっとの流れ」

も知っておいてほしくて、

私なんかは多分珍しいケースで10年くらい

ネットだけで投資やらビジネスをして稼いで来て

結果海外移住しましたけど

だからまあ色々見てきたわけですね。

ここで分かる大きな学びってのがあんですが

実は「何かしらの投資やビジネスモデル」ってのが

こういう 怪しい形 で出てきてます。

みんな最初は半信半疑だけど、その可能性を見極められる

人間ってのがそこで稼ぎ出すんですね。

この時点では 参入者が少ないため、本当に

誰でも稼げるステージだったりする。

が、その後ですね、「どうもああいう投資やビジネスモデルは

稼ぎやすいらしい」という、

「他のみんながやりだしてようやく安心して

やりだす主体性のない層」

ってのがいます。

これは日本だけにあらず世界中で一緒です。

「みんながやったら自分もやる」みたいなのは

日本だけじゃなく世界中でどうもそうです。

(日本は特段それが強いただけ)

それでこの人たちが入ってくる時はすでに

参入者がかなり増えてるわけですね。

となると市場は 為替であろうと株であろうと商品であろうと

需要と供給で成り立ちますが

供給がそこで増えるんで、

稼ぐところで「競争」が過激になってきてます。

結果、そこで「頑張った人が稼げてそうじゃない人は稼げない」

っていういつも私たちが見てる光景が出てきてます。

FX とか株は可能性はあるけどやはりそういう世界になってきてる。

稼いでるのはプロと同等レベルかそれ以上であって

例えば私のメルマガ見てると分かるでしょうが

私の場合 日本を代表する経済新聞さえ書けていない段階から

トランプの QE4 が実質開始してるっていうのを勉強して捉えて

仕掛けてたりするけど

結局 知識としてはその辺のプロアナリストとか

プロの経済新聞の記者以上

じゃないと稼げないのだろうと本音では感じます。

ただ最近そういう知識を提供してる教材や塾が出てるんだけど

そこでは「本当に継続して学んで結果が出る」

ものですよね。

だから最初はいわゆるブルーオーシャンで

参入者いないから相当やった人は誰でも状態で稼げるんですが

それが数年で徐々に増えてきて競争になっていって

稼ぐ人と稼げない人に分かれていくわけです。

それでこんなのが繰り返されてきたのがこの10年です。

だから本当は「先にその参入者がいない、もしくは大変少ないモデル」

に参入してるのが

実は最も重要ですよ。

これはダウ理論のトレンドの話でいうと

先行期に入ろうよ、ってことと一緒に。

「みんなと一緒にの事をやっていたら

希少な価値は発生させられないため

一生金持ちになれません」ってことです。

当たり前ですけど。

月38万円を「先に受け取った」サラリーマンが登場！

(マイナスになることが まずない方法！?)

⇒ <http://www.fxgod.net/a/groups/1427489/42/>

例えば、ユーチューバーなんかもそうで

今の日本のユーチューバー日本一はヒカキンだ。

じゃあ彼が「何が日本一」なんですか？

失礼かもしれませんが 動画の面白さは

ユーチューバーの中で彼の動画の面白さは

相当下位かもしれない・・・と私は個人的には感じちゃう。

まあぶっちゃけ子供は面白いかもしれないけど

大人からしたらヒカキンの動画ってあまり見ないですね。

じゃあ何がこのヒカキンで日本一なのか？

っていうと



当時ユーチューバーなんて言葉はなかったけど

そのときから動画ビジネスに目をつけて、

そこで「一気に力を集中した具合」

「これから伸びる業界に目をつけて一気にそこに

自分のリソースを投入した具合」が日本一なんです、彼は。

だから彼は株式投資とかやると、すごいんだと思う。

当時「ユーチューブで稼ぐ」も同じく「怪しいもの」であった。

なぜ「怪しい」のかというと 「みんながやっていないし

常識化していないから」ですよ。

そこで動いてリソース投入できる人間は

やっぱりお金持ちになる確率が極めて高いってことです。

だから、どの業界も似た感じで

最初に 参入者がいないブルーオーシャンがいて

稼げるんだけど

その後レッドオーシャンになって参入者増えて

あれこれ規制も増えて

稼げなくなっていつて

その業界は本当の実力者だけが稼げる業界になる

わけです。

だから参入者がいないブルーオーシャンを見つけて

狙うって考え方は大事ですよ。

それで現状この案件はまだ

日本ではあまり知られていないやり方だから

ブルーオーシャンでしょうから

是非見てみると良いですね～

要するにこういうときに「スピード感」が大事になるわけです。

2020年も

**「みんなと違うこと」をしましょう。**

それでは！

ゆう

☆☆☆☆☆☆☆☆☆☆☆☆☆☆☆☆☆☆☆☆

**新案件！**

**NEW!【元手不要で月収 80 万、150 万円を目指せる  
「奇跡の副業」が登場！】**

⇒ <http://www.fxgod.net/a/groups/1427489/42/>

**即日前払い・リスクゼロ、  
必要な時間はわずか 1 日 15 分！**

**たったそれだけで、  
50 万、80 万、150 万円と、  
好きなだけ利益を上げる、**

**今までの常識では  
考えられない副業手法が  
ついに誕生しました！**

**【怪しいけど大人気】成功率 100%をたたき出した  
1日 15分で、150万円を手にする副業を限定公開！**

⇒ <http://www.fxgod.net/a/groups/1427489/42/>

**年齢・性別・職業は  
一切関係ないのはもちろん、**

**元手・経験・ノウハウも  
一切不要です！**

**そんな副業の詳細を  
今だけ無料で限定公開中！**

**詳細は、こちらからご確認ください。**

⇒ <http://www.fxgod.net/a/groups/1427489/42/>

☆☆☆☆☆☆☆☆☆☆☆☆☆☆☆☆☆☆

=====**編集後記**=====

さてさて、今日はやっぱりアメリカのトレーダーたちが

使ってるプライスアクションの仕掛けについて

学びたいと思います～

ちなみに、これは 水平線を使った、サポレジのシナリオと

あとはプライスアクションをあわせたものなんです

たぶん知っただけでは使いこなせないけど

FOREX TESTER とかもしくはカフェでチャート検証なんかでも

良いですが

それをやったら使いこなせるだろうから、

一応書いておきます～

ただ一応頻出回数はそこまで多くないシナリオなんで

待つ時間は長めですね～

さて、それで一応今号はもう去年あたりに

「ピンバー」は根崎さんに無料で学んでる読者がほとんどなので

ピンバー知ってる前提で話しますが

簡単に言うとピンバーは買いならば

ろうそく足の下髭が長くて、実体は短いやつですね。

一応最低基準としてろうそく足の下髭が3 実体は1

がピンバーの定義ですよね。

ただそれが下髭が5 実体は1 とかだったら

より信頼性の高いピンバーです。

だからピンバーの定義の 下髭：実体 の長さの定義

変えるだけでも

検証結果が変わるものですね～

それで、昨年、結構書いたのが

「MAにタッチしたピンバー」ですよね。



MAは5、25、75でもいいし

もしくは10、20、75でもいいけど

大体使うのが20とか25とかですが

それらに下髭がピンポイントでタッチしたピンバーがあったら

そこでピンバーの上値を少しブレイクしたところで買い、

ストップはその

MA 20とピンバーの下髭がタッチしてるところの

少し下にいれる、みたいな感じです。

正直言うと「ロジック」って話だとその上のやり方だけで

利益は出るんですね。

一応 損失：利益割合としては

1 : 2 で固定してしまう方法もあります。

あとは、もう一つの決済方法はダウ理論とプライスアクションの

トレール方法があるんですが

これは去年書きました。

利益確定する場合は、

1 : 2 で半分決済して

もう一方をトレールで追わせる、みたいな方法は

安定しますよね。

ただやっぱりトレンドレスだと・・・儲かりづらいんで

だからプライスアクションとかなんちゃらの前に

まず「環境認識」が必要で

強い通貨＋弱い通貨なんかを割り出して

っていう去年の山之内さんのところで無料でやったから

過去のメルマガ取ってる人は読んで欲しいけど

そこで大きく強い通貨と弱い通貨、割り出して

その後⇒プライスアクションで仕掛けていく

って感じで

視点としては「大⇒小」と落としていく感じですね。

ちなみに外出先でこれをするのに、昨日書いた

LGのGRAM 17インチとかあんなディスプレイが大きいめの

PCがあると便利って話でもありますよね。

ちなみに、例えば環境認識でも通貨だけじゃなくて

金ゴールドとかは最近大事だから見る必要があるけど

金がガンガン上がってる中で

(ダウ理論の高値安値推移で上昇トレンド定義できる時点で)

ドル円なんかで上のような形があっても

ピンバー買いでは入れない、わけですね。

だから環境認識すると入れないときは増えるので、

待ち時間が増えますね。

それで環境認識と合致したときにようやく

エントリーしますけど

今日のプライスアクションはその

エントリー決済の話です。

それです、プライスアクションの仕掛け方の

コツなんですが

それが「大きく最初は視点を持って

徐々に視点を狭めていく」

っていうことですよね。

これは実際にチャートを見るときに

「広い視点」だと、チャートの左から右まで

全部こう大きく見てるんだけど

「狭い視点」だと ろうそく足を3本4本しか見ていない

みたいな視点で

この「大きな視点⇒小さな視点」に落としていくのが

基礎ですね。

sonde

「広い視点」だと、チャートの左から右まで

全部こう大きく見てるんだけど

さらに大きな視点だと、通貨間相関分析とか、

金融商品間の相関分析があるんだけど

だから大きくは

相関分析（大）⇒チャートのサポレジなどのライン確認（中）

⇒プライスアクション（小）

みたいに視点を大きなところから小さなところに落としていく

ってのがトレードというか投資の実は基礎です。

これ実は、FX教材で教えていないけど

経済学でも学んだらそれは基礎ですよ。

株でもそうで「まずはその国の人口ピラミッドとか

政治とか宗教とか経済とか資本主義の習熟具合見て」

そんでそこからさらに小さい企業体の分析などに

入っていくわけで

実は基礎は同じです。

それでトレードだと上みたいな感じになりますが

まずは上で書いた「中視点」からの解説になりますが

やはりプライスアクションの基礎としては

「サポレジ転換後のプライスアクション」が基礎ですよね。



それでこの画像は 「3」と書いてるところで

エントリーしたいんだけど・・・

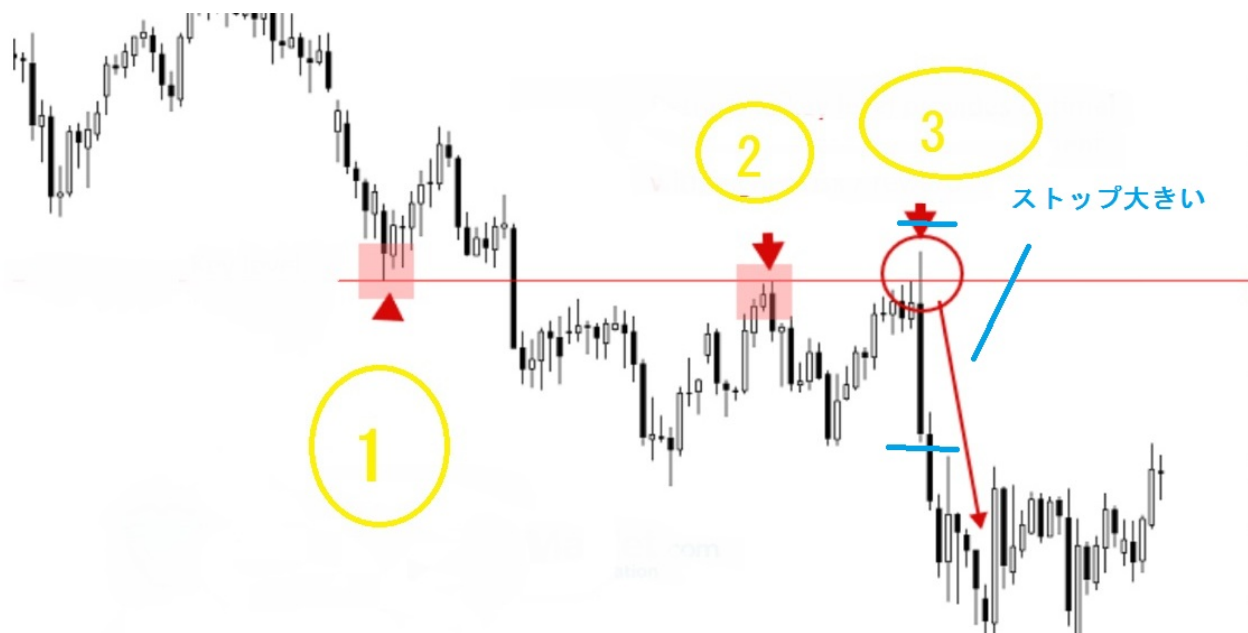
ちょっと 有効なプライスアクションが出ていないので

ストップ大きい・・・という図です。

(画像1) サポレジ後の仕掛けの説明。これは3のエントリーだけど  
ストップが大きい・・・となっているところ。

⇒

[http://fxgod.net/gazou/picture/forexandcrypt/us\\_priceaction11.jpg](http://fxgod.net/gazou/picture/forexandcrypt/us_priceaction11.jpg)



ちなみに「中視点」だとやっぱりこの形が

負けづらいんですね。

順番としては1の段階で1の安値ついてるところが

サポートとして機能してるんだけど

その後下にブレイクしてますよね。

そして2の段階で 1の段階でサポートだったところが

レジスタンスに変わってます。

ちなみにこの「2」の時点のプライスアクションで狙う人も

いて、それでも利益は出るのだけど

より負けないことを徹底すると

3になるっていう話です。

だから2はスルーで何を確認してるか？というと

2の段階では

「あ、サポートだったところがレジスタンスになったな〜」

という感じです。

ここで赤い線の上と赤い線の下で**対照関係**っていうんですけど

全く鏡のように裏返した感じで相場が動く傾向が

あるんだけど

それは難しくなるから書きませんが

とりあえずサポレジ転換が起こったのを2で確認。

それで3の段階ではまた以前1の段階でサポートで

2の段階でサポレジ転換したと思われるところに

価格が戻ってきてるのですが

そこで上髭で一度「抜けてる」んですね。

これは英語で **False Break** とかいうけど

**「騙しブレイク」**みたいな感じです。

ここで一度 買い狙いの人が

「お、ブレイクしたぞ」と乗ってきたり

あとは売りの損きりも発生しますが

結局 それは「否定」されるんですね。

だからサポレジは上抜けされるんだけど、

結局騙しブレイクでした、

っていうのが3の段階で

これが一番 売り狙いだと負けづらいんですね。

この形は暗記するっていうか検証してみると

良いと思います。

**極めて売りの攻勢が強くなる段階です。**

2の段階でサポレジ確認できたぞ～

けどその後サポレジ自体否定されそうだ～

いや、けどそれでもやっぱり騙しブレイクで

下だ、

**となってるので参加者としては売り意識が**

**極めて強くなる段階ですよ。**

だから売りが強い。

が、問題があつて、ここでプライスアクションで

攻めたいけど

この図の状態だと、一応上髭は出てるけど

上髭の長さを実体の長さとしてピンバーとは  
言いづらいです。

一応3のろうそく足でエントリーは可能といえれば可能だけど・・・

まず問題があつて

図にある青い線で売りエントリーするのですが

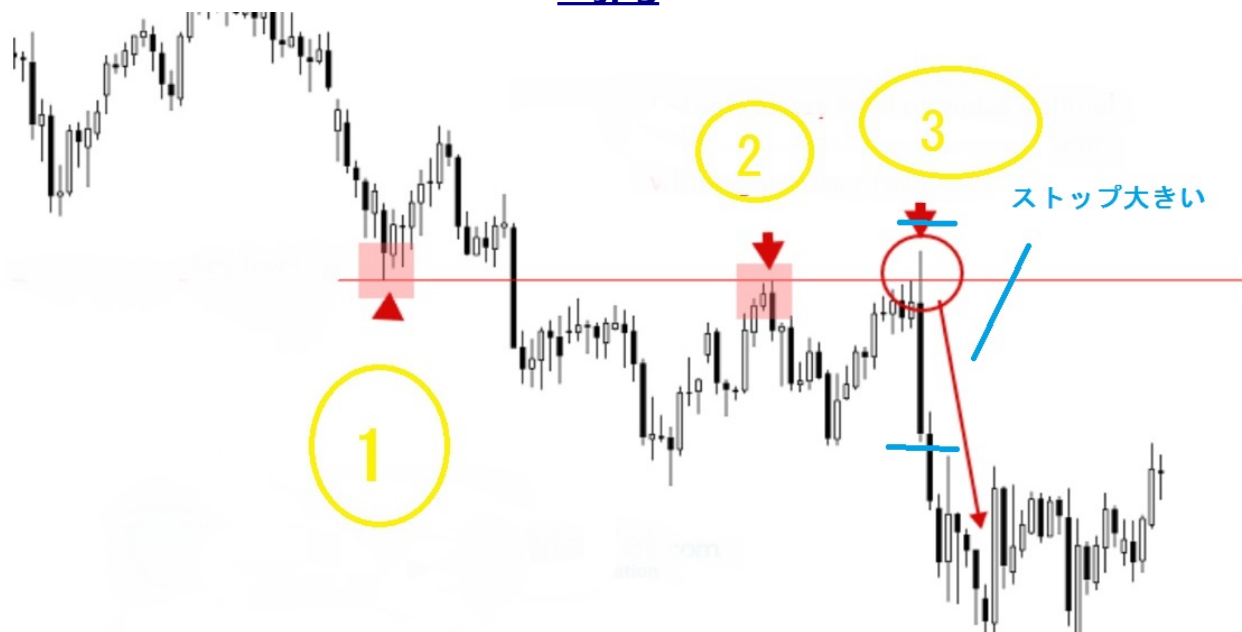
ろうそく足の下にある青い線でエントリー考えるわけですね。

(画像 1) サポレジ後の仕掛けの説明。これは3のエントリーだけど  
ストップが大きい・・・となってるところ。

⇒

[http://fxgod.net/gazou/picture/forexandcrypt/us\\_priceaction1](http://fxgod.net/gazou/picture/forexandcrypt/us_priceaction1)

[1.jpg](#)



それでストップは当然上の青い線です。

ちなみに髭丁度に置かないで少し余裕を持たせますが

実はその際に左側の1の右方のろうそく足なんかも



見たりして少し余裕持たせたほうが勝率が検証したら

分かるけど高くなりますね。

がここで問題があって

かなりストップが大きいわけです。

一応ストップは100万円なら2万円分くらいに

収まるようにポジションの大きさを調整しますが

ここだと結構下に伸びてくれないと

ストップ1 利益2 の割合で設定したとしても

利益のところまで売られなかったりする

わけですね。

トレードの効率性は低くなります。

だからシナリオとしては この画像の3で狙うのは

ありますが

少しストップが大きい・・・ってのが引っかかる部分ですよ。

(といってもボラの大きい通貨ペアだと普通にこれで

やってしまっても利益計上できるのは検証すると分かる。

一方ボラの小さい通貨ペアだと微妙な年、も出てくる)

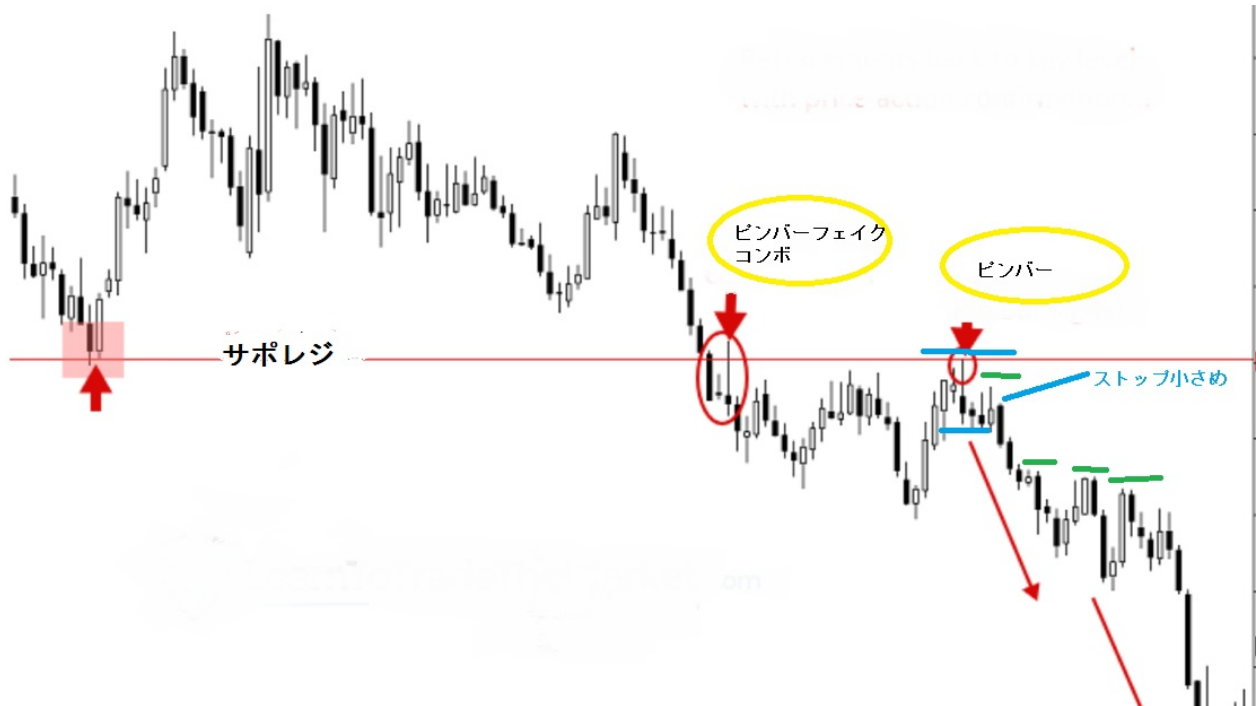
じゃあここで最も効率的な形は？というと

これですね。

(画像2) この一番右側の「ピンバー」となっているところで  
ようやくエントリー。この場所は極めて信頼性が高いし  
勝率高く、リスクリワード高い傾向。

⇒

[http://fxgod.net/gazou/picture/forexandcrypt/us\\_priceaction12.jpg](http://fxgod.net/gazou/picture/forexandcrypt/us_priceaction12.jpg)



まず最初に安値で反発してるところが

後の サポレジ転換のポイントとして機能しているのですが

そこでまず「ピンバーのフェイクコンボ」が出てます。

これは最近よく英語圏のプライスアクショントレーダーが

これ単体で使いますが、

この画像だと、

一度フェイクで上にブレイクした、と思ったら

結局否定されて、ピンバー付いた

っていう形ですね～

実はこれだけでも結構取れるんですが

だからピンバーフェイクコンボでこの場合エントリーしてる

人なんかでも

なんだかんだストップかからず利益になってる。

が、ここではやはり待ったほうがより

負けないんですが

ピンバーフェイクコンボはあくまでも

一番上の（画像1）の2に該当しますけども、

「サポレジ転換が起こったかどうかを確認」

するフェーズと考えます。

「あ～サポレジ転換起こったから

上と下が対照関係になって

それで下値余地を売りで取れるな」

という判断になってくるのですが

だからその時点でピンバーフェイクコンボが出たのは

かなり有効な指標として、エントリーはしないけど

サポレジ転換根拠として考えるわけです。

それで狙うのはやはり一番右側にある

「ピンバー」って書いてるやつです。

(画像2) この一番右側の「ピンバー」となっているところで  
ようやくエントリー。この場所は極めて信頼性が高いし  
勝率高く、リスクリワード高い傾向。

⇒

[http://fxgod.net/gazou/picture/forexandcrypt/us\\_priceaction12.jpg](http://fxgod.net/gazou/picture/forexandcrypt/us_priceaction12.jpg)



この場合、相場の上にした「中くらいの視点」の

ストーリーとしては

サポレジ転換が起こって、それを確認した後、

結局また一度レジスタンスに戻ってきたけど

**ピンバーにてやっぱり上昇が否定された**

状況ですよな。

この状態のピンバーの信頼性は極めて高い

わけですよな。

サポレジ転換が起こって、また

その後上昇が否定されてるわけですから。

そんな高い価格では買いませんよ

という相場参加者たちの意識形成の度合いが強い場所です。

それでここですと、もうサポレジ転換も確定的で

その上で売りピンバーが出ていますが

これは入りやすいですよな。



負けづらい形です。

まず青色のピンバーの高値でストップ、

安値の下でエントリー、となります。

ここでストップにかかったとしても

損失2%前後にしますよね。

そうやってポジションサイズ決める。

そこでストップの幅を1として

そこで ストップ1 利益2 で置くのも良いですし

また緑の線がありますが

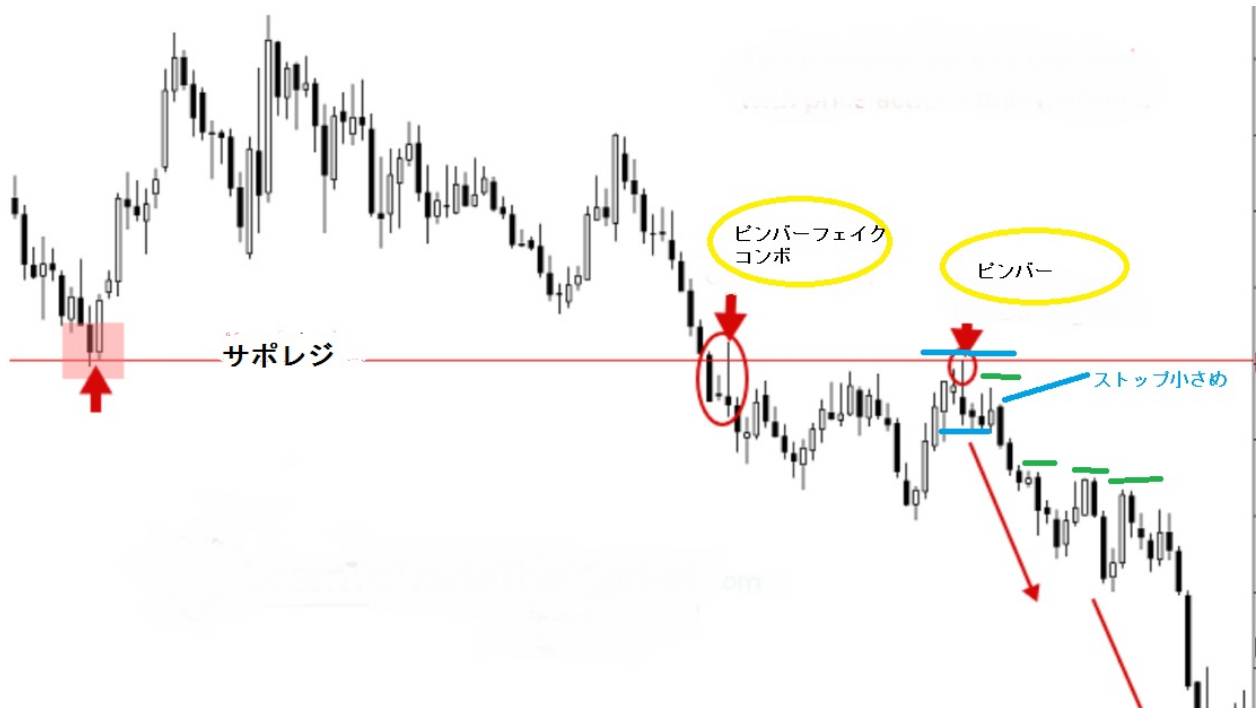
トレールで追う方法もあります。

(画像2) この一番右側の「ピンバー」となっているところで  
ようやくエントリー。この場所は極めて信頼性が高いし  
勝率高く、リスクリワード高い傾向。

⇒

[http://fxgod.net/gazou/picture/forexandcrypt/us\\_priceaction1](http://fxgod.net/gazou/picture/forexandcrypt/us_priceaction1)

[2.jpg](#)



ちなみにトレールで追うのは普通は

利益を伸ばすためと教えてるんですが

実は違って

結局この場合だと相場が上昇にまた戻ってきたとき

損失を減らすためです。

本来2%の損失で取っていたのが

最初の緑の線でストップ狭めていますが、

これはエンゴルフンバーでストップを下げてますが

そうすると

仮にここに引っかかってても負けても

損失が本来の2%から

1. 6%とかに減るんで

負けづらくなるんです。

トレールの場合は実は「負けないために」

使うわけでそれが基礎の考え方ですよ。

逆に相場がうまくサポレジ後に反転してくれて

下方向に伸びたらトレールでより大きく

結果としては取れるってことです。

この辺の感覚は株で消費者独占企業選んで

負けづらくしてしばらく置いておいたら

利益が一気に伸びる感覚と似てます。

だから「負けないこと」のためにトレールは使います。

こうやってやるんですが、

この画像の「ピンバーシナリオ」はめっちゃ

有効で

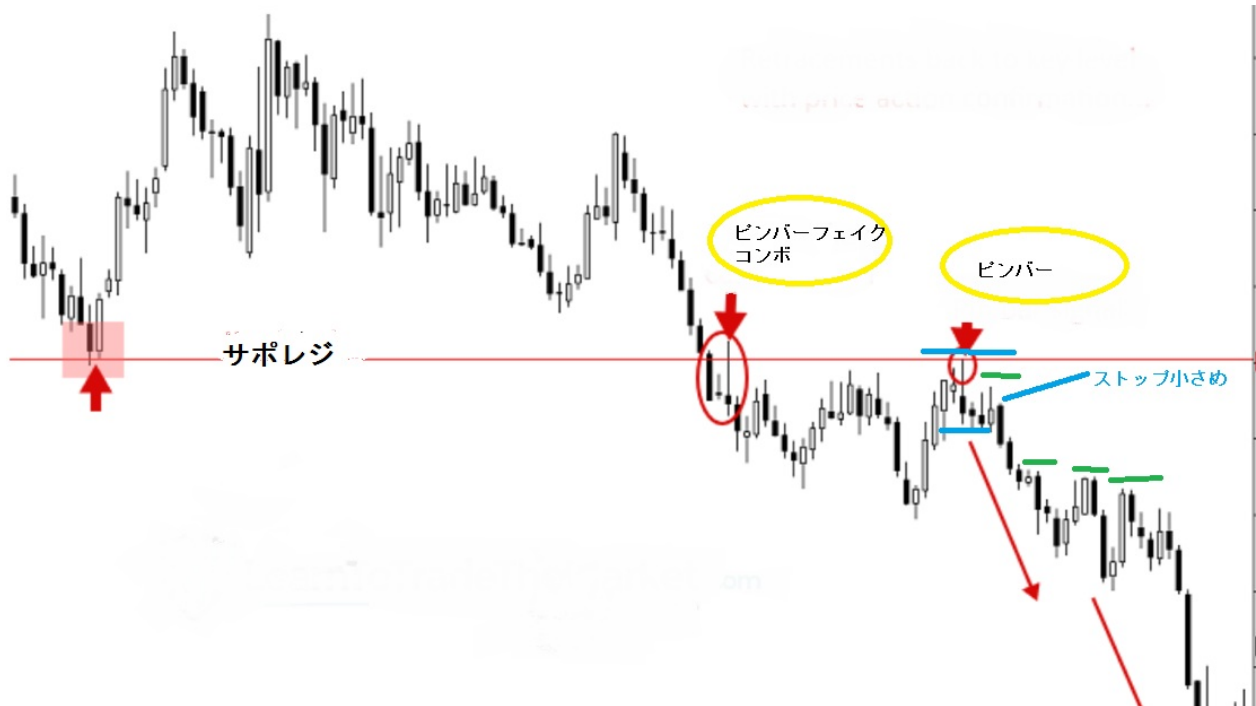
実はアメリカのプロトレーダーたちが好む場所

ですね。

(画像2) この一番右側の「ピンバー」となっているところで  
ようやくエントリー。この場所は極めて信頼性が高いし  
勝率高く、リスクリワード高い傾向。

⇒

[http://fxgod.net/gazou/picture/forexandcrypt/us\\_priceaction12.jpg](http://fxgod.net/gazou/picture/forexandcrypt/us_priceaction12.jpg)



この数年は ピンバーフェイクコンボも

流行？してますけど

それよりその後のしっかりとサポレジ転換して

戻ってきてくれたときの

プライスアクションってのがより負けない

ってことです。

それでこの画像見たら分かりますが

その後は勢い良く下落することが

多いわけですね。

これをエリオット波動なんかの見方で

見ても分かりやすいですが

まあ大きな下落を取れる場所でもあります。

これは上昇を狙う場合でも基本的に

間逆になるだけで一緒ですね。

それなのでこのやり方なんかは

結構強いので、

**サポレジ転換を確認した後のピンバンププライスアクション。**

これはアメリカのトレーダーが最近よく使ってますが

検証したら分かりますがかなり有効性が高いので

あなたも検証してみると良いと思いますね～

一応、エントリー回数は減ってしまいますが

**そのために複数通貨を監視したほうがエントリー回数は**

**増えます。**



一応、時間足を4時間足とか日足から落とすと

エントリー回数は増えますが

それこそ15分とか1時間だとより多くこの

シナリオは出てきますが

その代わり勝率は下がると思います。

なのでゆったりしたい人なんかは4時間～日足になると

と思いますが

そこで検証してみると使える形なんで

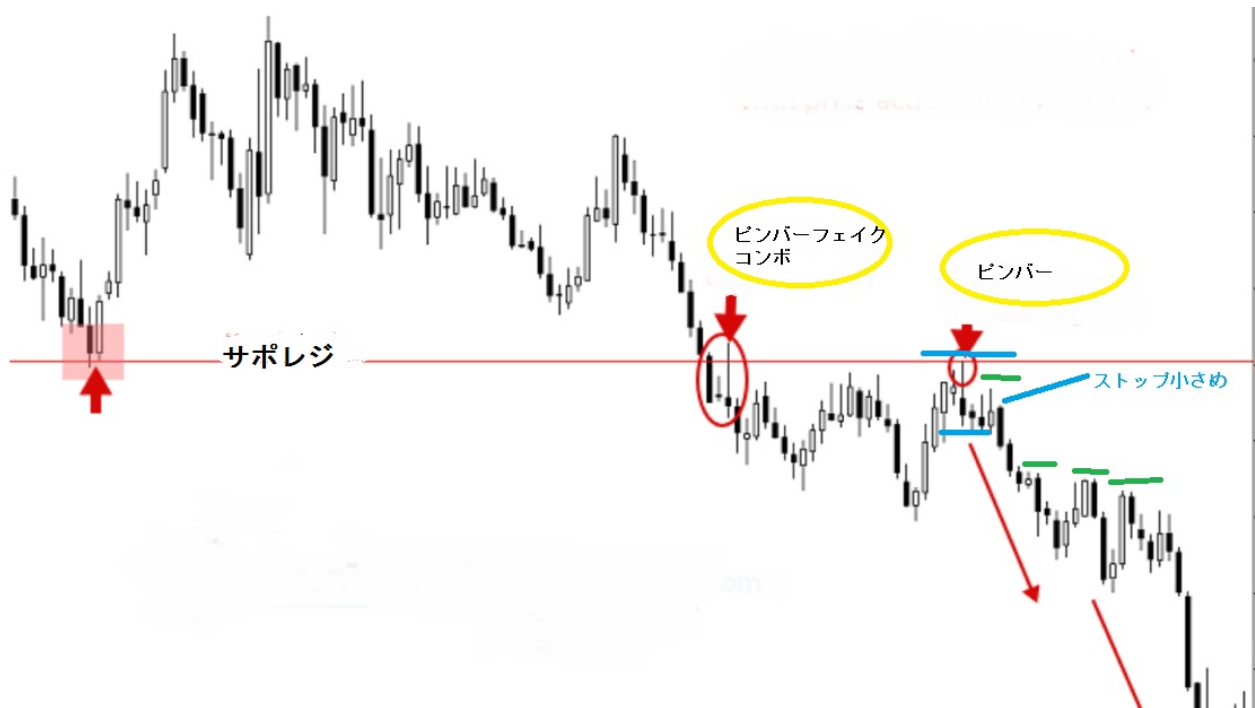
検証ソフトなんか持ってる人は検証ソフトで

この形検証しても良いと思いますし、

(画像2) この一番右側の「ピンバー」となってるところで  
ようやくエントリー。この場所は極めて信頼性が高いし  
勝率高く、リスクリワード高い傾向。

⇒

[http://fxgod.net/gazou/picture/forexandcrypt/us\\_priceaction12.jpg](http://fxgod.net/gazou/picture/forexandcrypt/us_priceaction12.jpg)



ソフト使っていない人も、過去チャート持ち出して

検証してみると良いと思います。

それで一応ピンバーなんかでは

利益確定ルールも上にあるような

**A 損失 1 に対して利益 2 で決済（これは OCO ができる）**

**と**

**B トレールで追っていく方法**

なんかがあるんですが

このAとBはピンバー使ってるけど

実は全然違うルールですんで

検証はそれぞれのルールで行う必要がある

わけですね。

だから FOREX TESTER なんかでやる場合ですと

Aのルールの場合、

Bのルールの場合

で結果は違いますが

それぞれのルールで検証するのは大事です。

両方とも大体ボラの高い通貨だと負けづらいですが

決済を半分、半分にしていくと

そこで

勝率重視のシステム（1：2）

と

トレンドをガッツリとるけど勝率は下がるシステム

が合わさった感じの結果になっていくわけです。

だから検証次第で、1：2じゃなくて

1：1.5でもいいと思いますし

その辺は検証する 通貨ペアや時間足で検証を色々

やってみても良いですね。

ただかなり汎用性のあるトレードルールがこの

画像のやつなので

(画像2) この一番右側の「ピンバー」となっているところで  
ようやくエントリー。この場所は極めて信頼性が高いし  
勝率高く、リスクリワード高い傾向。

⇒

[http://fxgod.net/gazou/picture/forexandcrypt/us\\_priceaction1  
2.jpg](http://fxgod.net/gazou/picture/forexandcrypt/us_priceaction12.jpg)

是非興味あったらあなたも検証してみてくださいね～

それでは！

追伸・・・ちなみに

「2つのルールとかめんどい 時間ないっす」  
って言う人もいるかもだけど

その場合だと

上のトレールの検証やると良いですね。

私も全部の時間足や通貨ペアやってみてるわけではないけど

ぶっちゃけポンド系通貨は効きやすいですよ。

それで一応 トレールの方法論だと

# 1 プライスアクションの エンゴルフィンバーとピンバー形成で

ストップ下げる

+

## 2 ダウ理論で安値更新したら 前の安値にストップ下げる

のルールですがこれを徹底すると

とりあえず 負けが相当小さくなりますね。

上の画像2のやり方だと

負けが相当減るんで、 また負けたときの負け額も

小さくなりやすいので

結果としてはプラスになりやすいと。



すなわちトレールは利益伸ばすっていうよりは

負けを小さくするために使う、みたいな発想ですが

それは検証してみるとその考え方の強さがわかってくるわけですね～

☆☆☆☆☆☆☆☆☆☆☆☆☆☆☆☆☆☆

**新案件！**

**NEW!【元手不要で月収 80 万、150 万円を目指せる**

**「奇跡の副業」が登場！】**

⇒ <http://www.fxgod.net/a/groups/1427489/42/>

**即日前払い・リスクゼロ、**

**必要な時間はわずか 1 日 15 分！**

**たったそれだけで、**

**50 万、80 万、150 万円と、**

**好きなだけ利益を上げる、**

**今までの常識では**

**考えられない副業手法が**

**ついに誕生しました！**

⇒ <http://www.fxgod.net/a/groups/1427489/42/>

年齢・性別・職業は  
一切関係ないのはもちろん、

元手・経験・ノウハウも  
一切不要です！

そんな副業の詳細を  
今だけ無料で限定公開中！

詳細は、こちらからご確認ください。

⇒ <http://www.fxgod.net/a/groups/1427489/42/>

☆☆☆☆☆☆☆☆☆☆☆☆☆☆☆☆☆☆☆☆